

La A.S.D. Le Tre Piume è lieta di invitarvi alla:

# 1° VENICE CUP



## 22/23 Settembre 2012

**Presso il centro sportivo Le Tre Piume Agna (Pd)**

**Organizzazione: A.S.D. Le Tre Piume [WWW.letrepiume.it](http://WWW.letrepiume.it)**

**Match director: Max Bragagnolo**

**I primi classificati di ogni divisione disputeranno gli *shoot-off* domenica pomeriggio al termine della competizione**

**Info: [info@letrepiume.it](mailto:info@letrepiume.it) 049/9515388 Max 349/3638116 345/1850512**

- **Iscrizioni: 55 euro** tramite mail [madmaxhc@libero.it](mailto:madmaxhc@libero.it) e bonifico bancario Credito Cooperativo Cartura IBAN IT02 K084 5262 4800 3013 0025 266 . Termine iscrizioni 17 settembre
- **Posti a disposizione:** 250
- **Data e luogo:** Venerdì 21 pre-match, Sabato 22 e domenica 23 Agosto main match presso il centro sportivo "Le Tre Piume" in via Costanze 8 ad Agna in provincia di Padova
- **Munizioni:** A cura di ogni singolo tiratore, è possibile acquistare le munizioni sul campo
- **N°colpi: 221 minimi**
- **Match: 10 stage**
- **Ristorazione:** Sarà presente in campo un punto di ristoro
- **Classifiche e premi:** Divisione Open, Standard, Production, Classic, Revolver. Saranno premiati anche i vincitori degli shoot-off
- **Montepremi: 30 % dell'incasso**
- **Orari:** turno unico briefing ore 7:45 inizio ore 8:00
- **Regolamento:** Sarà adottato il regolamento I.P.S.C./F.I.T.D.S. ultima edizione, ogni tiratore dovrà essere in regola con le quote d'iscrizione F.I.T.D.S.
- **Classifiche e premi:** Divisione Open, Standard, Production, Classic, Revolver
- **Range Master:** a cura dell' **A.I.R.O.**
- **Range officer:** a cura dell' **A.I.R.O.**

### **Evento Tanfoglio**

In uno stand dedicato sarà possibile provare le pistole della nota casa gardonese e alcuni dei tiratori più forti del Team Tanfoglio saranno impegnati nella competizione:

**Adriano "Il Professore" Santarcangelo OPEN. Paolo Brocanelli PRODUCTION. Isidoro Longhena STANDARD.....vieni a sfidarli!**

- **INDICAZIONI PER RAGGIUNGERE IL CAMPO DI TRO**

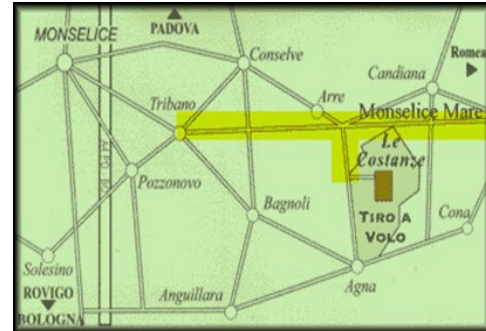
: I

- **Per chi proviene dall'autostrada A13:**

Prendere l'uscita "Monselice". Imboccare la provinciale Monselice - Mare, al secondo semaforo girare a destra in direzione Agna; quindi proseguire per circa 2,5 Km e infine girare a sinistra in Via Costanze.

- **Per chi proviene dalla Strada Statale Romea:**

Giunti nei pressi del cavalcavia Mestre/Padova, dirigersi in direzione Cavarzere/Monselice e dopo circa 2 Km svoltare a destra in direzione Monselice, proseguendo fino al semaforo sopra indicato, quindi svoltare a sinistra e proseguire per 2,5 km fino in via costanze



## Match Profile

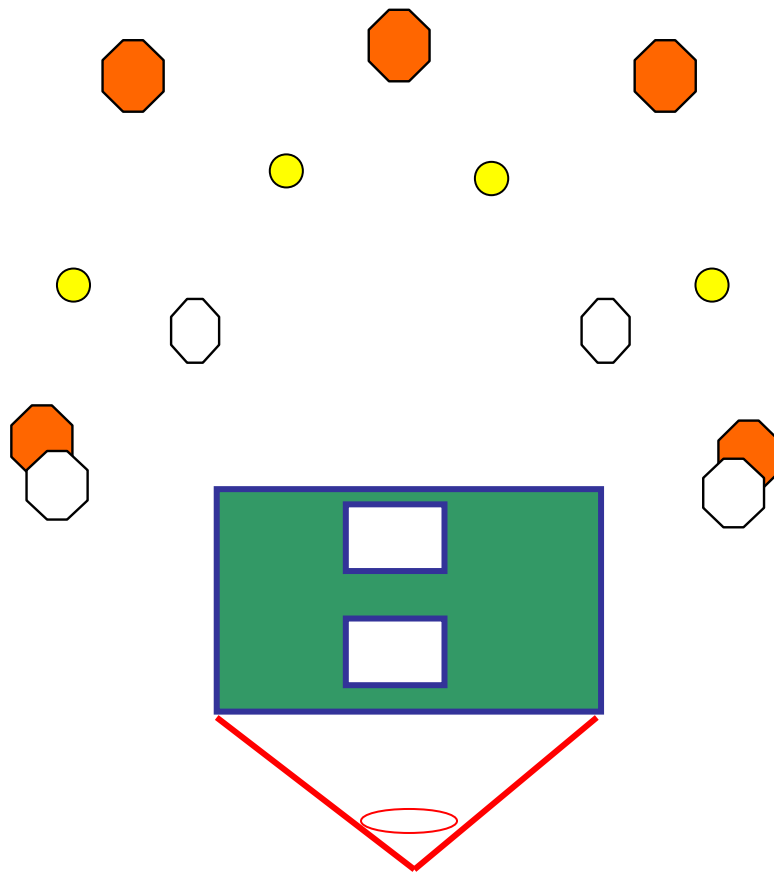
Stage	Tipo	N. colpi	Target	Pepper	Plates	Penality	Punti
1	Short	11	5	0	4	4	55
2	Long	32	13	4	2	5	160
3	Short	12	3	0	4	2	60
4	Long	32	13	2	4	5	160
5	Medium	24	10	2	2	4	120
6	Medium	18	6	2	4	2	90
7	Long	32	13	3	3	6	160
8	Medium	24	9	2	4	3	120
9	Short	12	4	0	4	2	60
10	Medium	24	12	0	0	3	120
		221	88	15	31	36	1105



Shooting accessories and tactical equipment



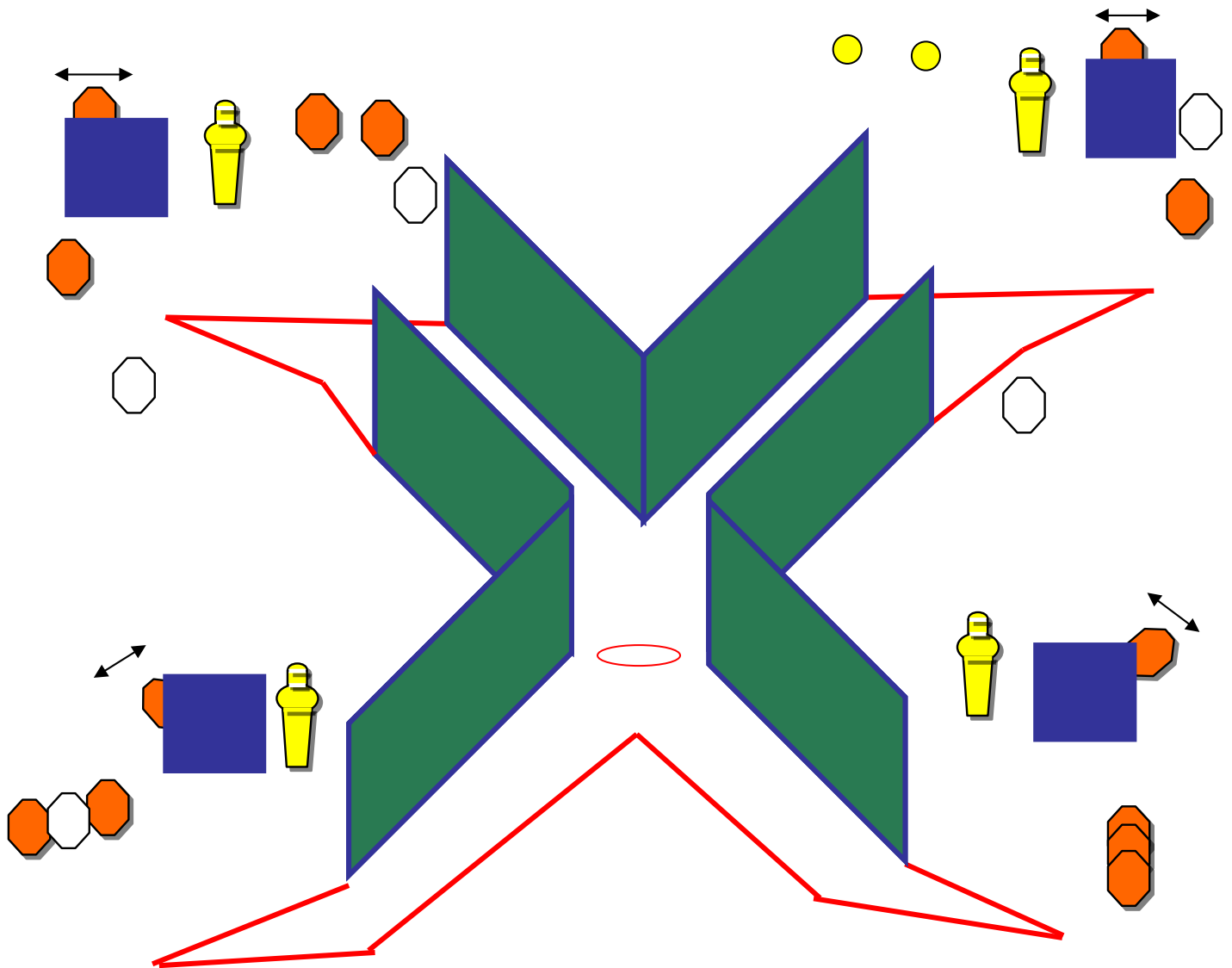
# STAGE 1- Short Course



## INFO 1

<b>TYPE:</b>	Short Course.	<b>TARGETS:</b>	<ul style="list-style-type: none"> <li>• 5 Classic Targets</li> <li>• 4 Plates</li> <li>• 4 Penalty Targets.</li> </ul>
<b>SCORING:</b>	Comstock.	<b>MINIMUM ROUNDS:</b>	11 Rounds.
<b>DISTANCES:</b>	2-12 m	<b>MAX POINTS:</b>	55 Points.
<b>START:</b>	Audible signal	<b>PENALTIES:</b>	As per current edition of IPSC Rule Book.
<b>STOP:</b>	Last shot.		
<b>START POSITION:</b>	Tiratore in piedi posizione relax con le punte dei piedi che toccano gli appositi segni schiena ai bersagli come dimostrato dal R.O. ; arma sul ripiano con caricatore inserito colpo non camerato .		
<b>PROCEDURE:</b>	Al segnale acustico il tiratore ingaggia ed abbatte i bersagli con almeno 1 colpo quando visibili in ordine libero rispettando Fault Line ed angoli di sicurezza.T1 e T5 vanno ingaggiati con almeno 2 colpi ciascuno.		

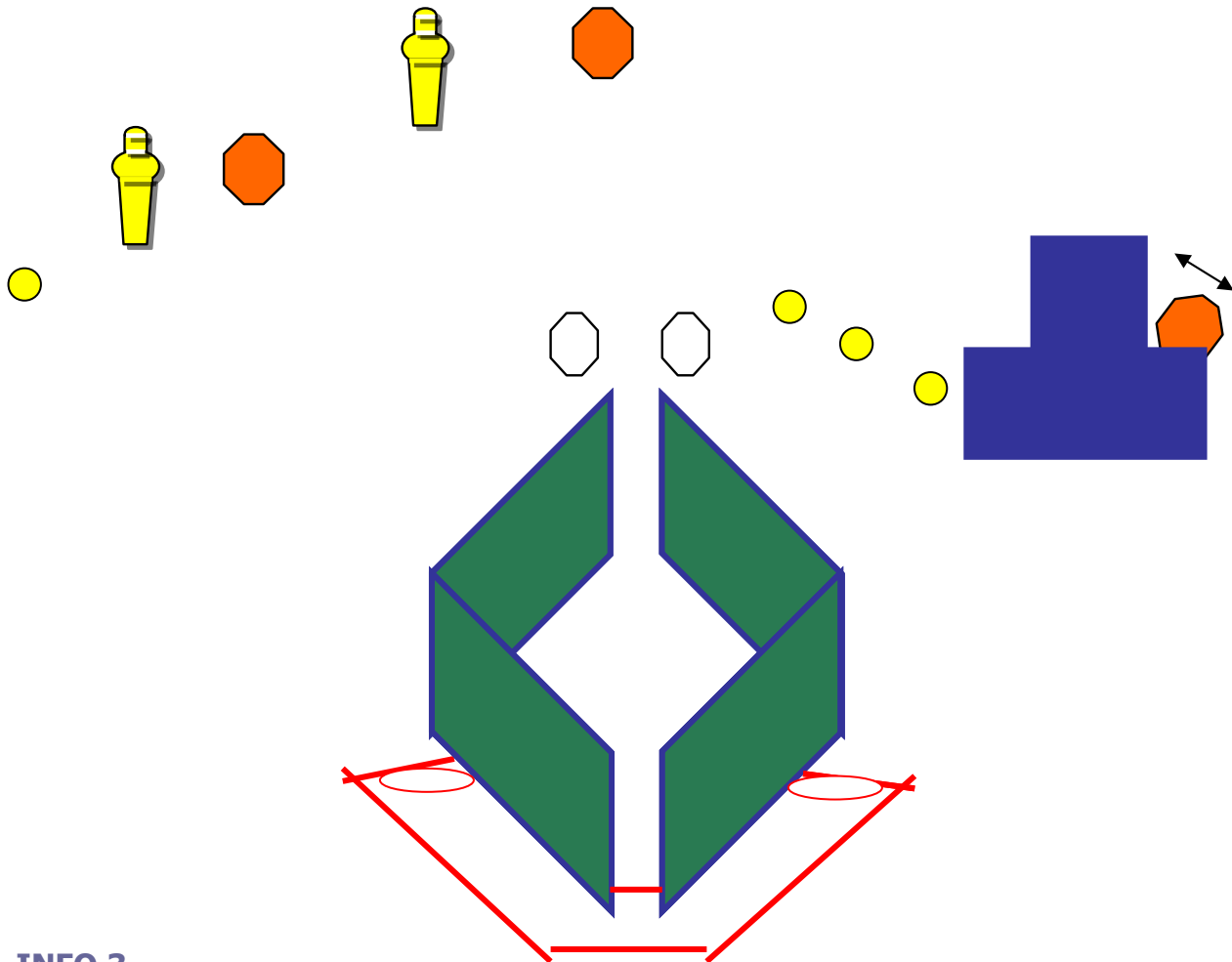
## STAGE 2 - Long Course



### INFO 2

<b>TYPE:</b>	Long Course.	<b>TARGETS:</b>	<ul style="list-style-type: none"> <li>• 13- ClassicTargets</li> <li>• 4 Pepper</li> <li>• 2 Plates</li> <li>• 5 Penalty Targets.</li> </ul>
<b>SCORING:</b>	Comstock.	<b>MINIMUM ROUNDS:</b>	32 Rounds.
<b>DISTANCES:</b>	3-12 m	<b>MAX POINTS:</b>	160 Points.
<b>START:</b>	Audible signal	<b>PENALTIES:</b>	As per current edition of IPSC Rule Book.
<b>STOP:</b>	Last shot.		
<b>START POSITION:</b>	Tiratore in piedi fronte ai bersagli mani che toccano gli appositi segni come dimostrato dal R.O.; arma in fondina carica colpo camerato, caricatori in buffetteria.		
<b>PROCEDURE:</b>	Al segnale acustico il tiratore ingaggia ed abbatte i bersagli quando visibili in ordine libero rispettando Fault Line ed angoli di sicurezza.Pp 1 attiva T3,pp2 attiva T5,pp3 attiva T8, pp 4 attiva T10		

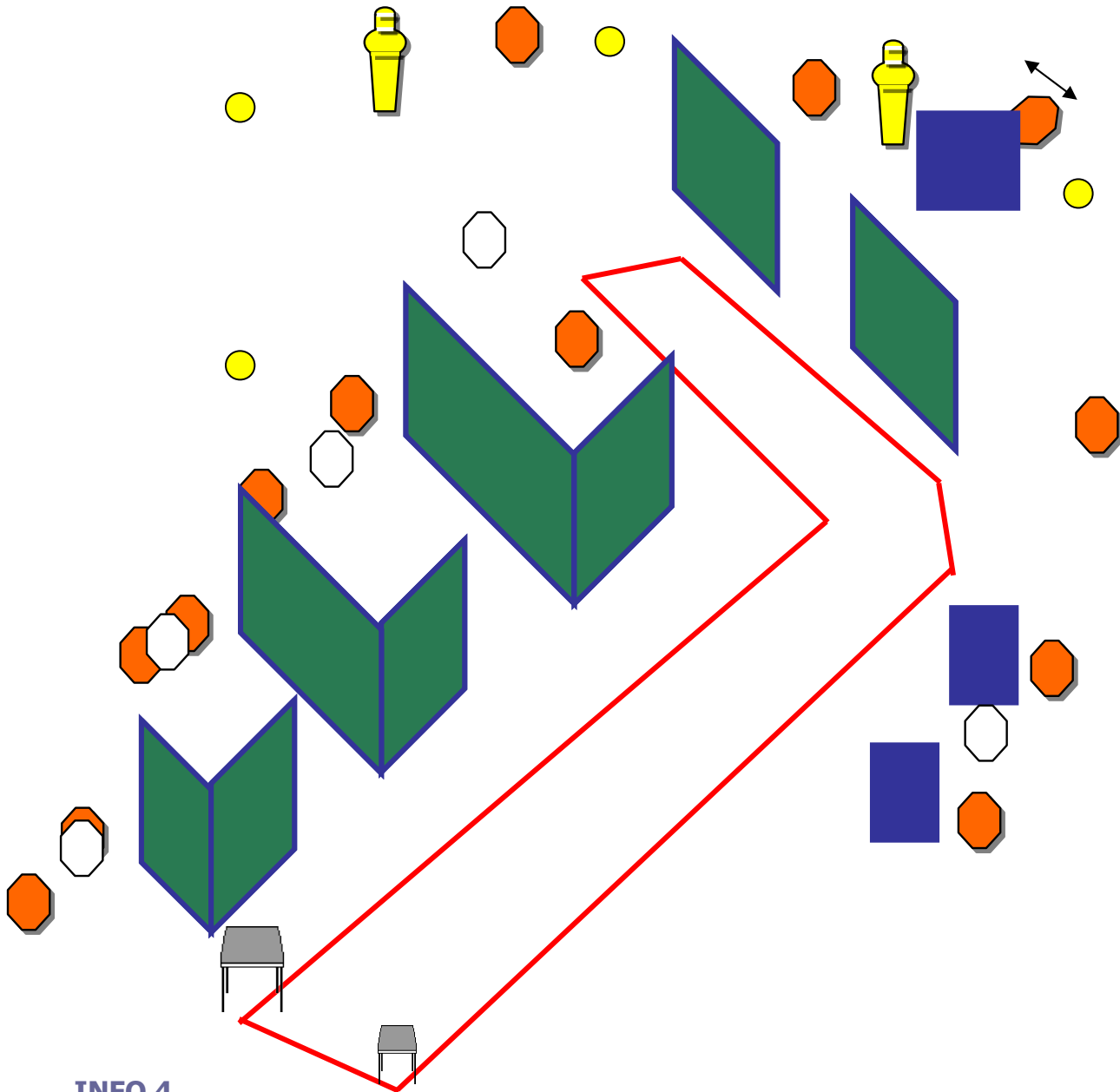
## STAGE 3- Short Course



### INFO 3

<b>TYPE:</b>	Medium Course.	<b>TARGETS:</b>	<ul style="list-style-type: none"> <li>• 3 Classic Targets</li> <li>• 4 Plates</li> <li>• 2 Pepper</li> <li>• 2 Penalty Targets.</li> </ul>
<b>SCORING:</b>	Comstock.	<b>MINIMUM ROUNDS:</b>	12 Rounds.
<b>DISTANCES:</b>	10-25 m	<b>MAX POINTS:</b>	60 Points.
<b>START:</b>	Audible signal	<b>PENALTIES:</b>	As per current edition of IPSC Rule Book.
<b>STOP:</b>	Last shot.		
<b>START POSITION:</b>	Tiratore in piedi posizione relax con le punte dei piedi che toccano gli appositi segni fronte ai bersagli come dimostrato dal R.O. in A o B; arma in fondina con caricatore inserito colpo camerato .		
<b>PROCEDURE:</b>	Al segnale acustico il tiratore ingaggia ed abbatte i bersagli quando visibili in ordine libero rispettando Fault Line ed angoli di sicurezza. Il piatto 1 attiva il bobber.		

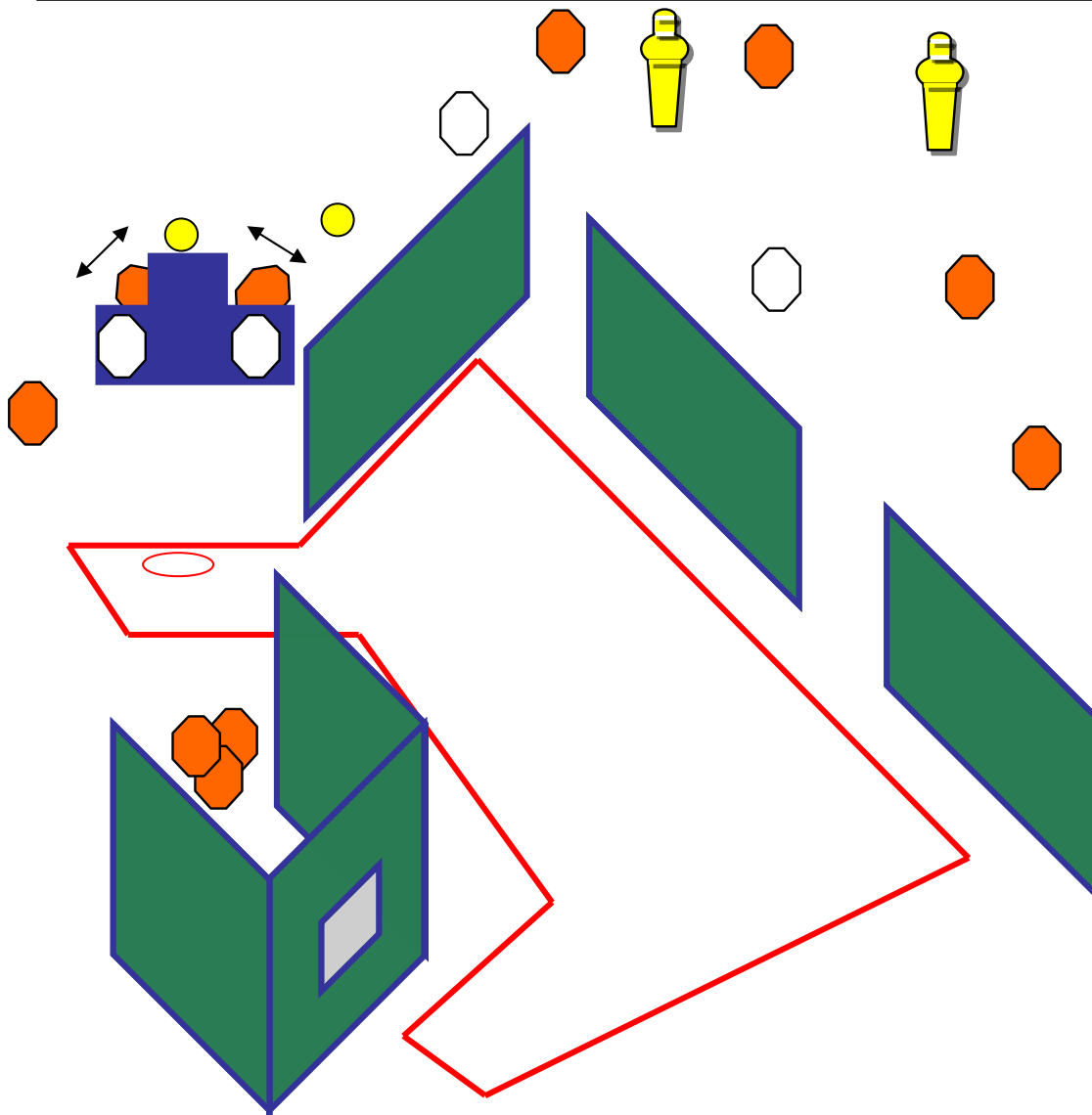
## STAGE 4 - Long Course



### INFO 4

<b>TYPE:</b>	Long Course.	<b>TARGETS:</b>	<ul style="list-style-type: none"> <li>• 13- ClassicTargets</li> <li>• 2 Pepper</li> <li>• 4 Plates</li> <li>• 5 Penalty Targets.</li> </ul>
<b>SCORING:</b>	Comstock.	<b>MINIMUM ROUNDS:</b>	32 Rounds.
<b>DISTANCES:</b>	3-10 m	<b>MAX POINTS:</b>	160 Points.
<b>START:</b>	Audible signal	<b>PENALTIES:</b>	As per current edition of IPSC Rule Book.
<b>STOP:</b>	Last shot.		
<b>START POSITION:</b>	Tiratore seduto sulla sedia mani che toccano gli appositi segni come dimostrato dal R.O.; arma sul tavolo carica colpo camerato, caricatori in buffetteria.		
<b>PROCEDURE:</b>	Al segnale acustico il tiratore ingaggia ed abbatte i bersagli quando visibili in ordine libero rispettando Fault Line ed angoli di sicurezza.Pp 1 attiva T3		

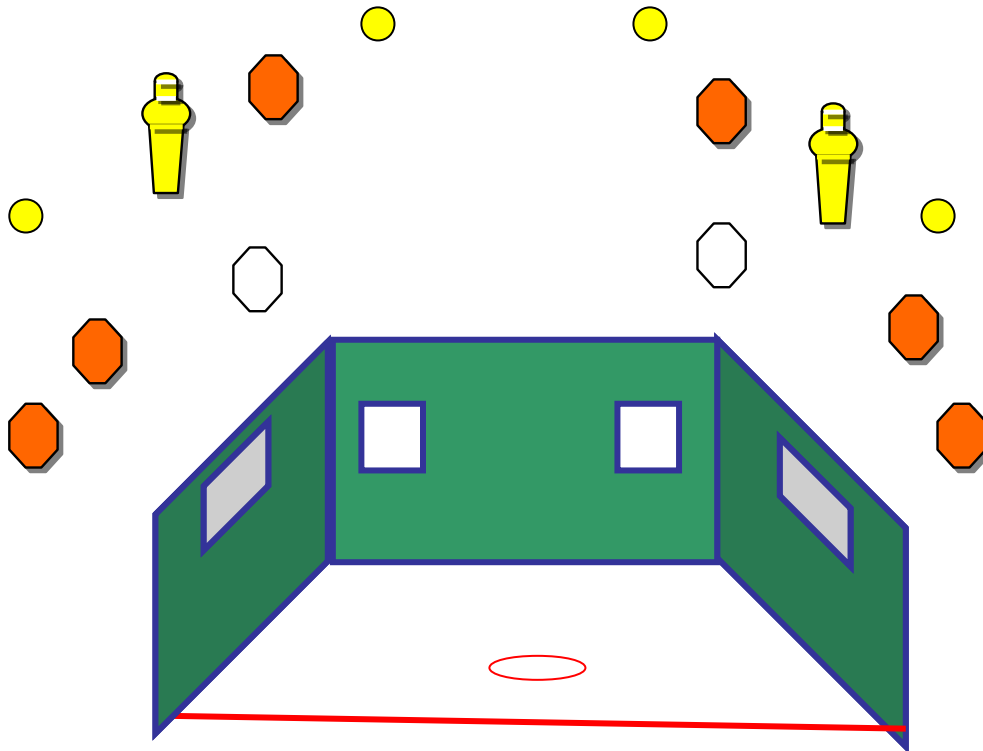
## STAGE 5 - Medium Course



### INFO 5

<b>TYPE:</b>	Medium Course.	<b>TARGETS:</b>	<ul style="list-style-type: none"> <li>• 10 Classic Targets</li> <li>• 2 Pepper</li> <li>• 2 Plates</li> <li>• 4 Penalty Targets.</li> </ul>
<b>SCORING:</b>	Comstock.	<b>MINIMUM ROUNDS:</b>	24 Rounds.
<b>DISTANCES:</b>	2-10 m	<b>MAX POINTS:</b>	120 Points.
<b>START:</b>	Audible signal	<b>PENALTIES:</b>	As per current edition of IPSC Rule Book.
<b>STOP:</b>	Last shot.		
<b>START POSITION:</b>	Tiratore con le punte dei piedi che toccano gli appositi segni di fronte ai bersagli, mani che impugnano il bastone come mostrato dal R.O.; arma carica in fondina colpo camerato ,caricatori in buffetteria.		
<b>PROCEDURE:</b>	Al segnale acustico il tiratore ingaggia ed abbatte i bersagli quando visibili in ordine libero rispettando Fault Line ed angoli di sicurezza. Il piatto lattiva T1 e T2.		

## STAGE 6 - Medium Course

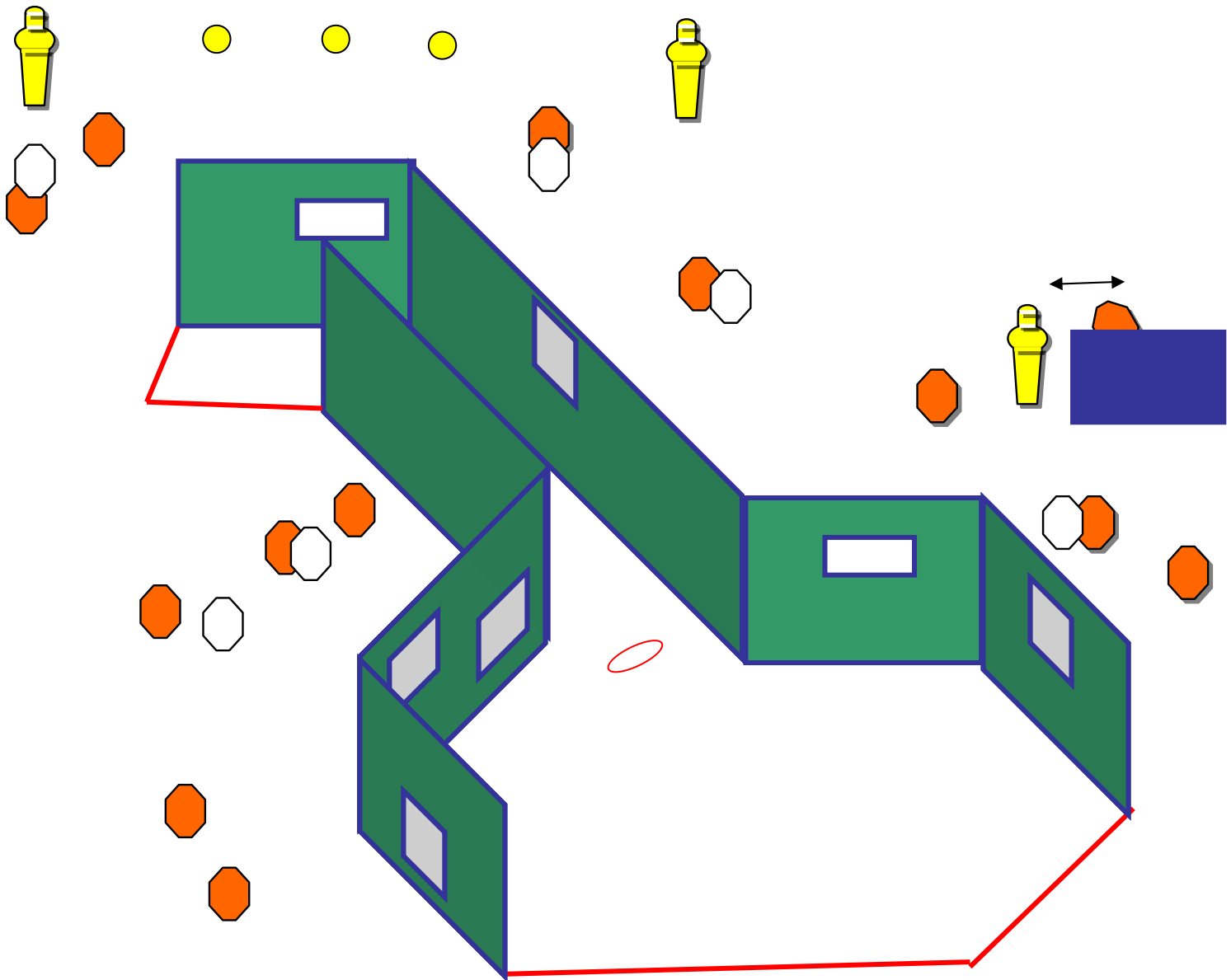


### INFO 6

<b>TYPE:</b>	Medium Course.	<b>TARGETS:</b>	<ul style="list-style-type: none"> <li>• 6 Classic Targets</li> <li>• 2 Plates</li> <li>• 2 Pepper</li> <li>• 2 Penalty Targets.</li> </ul>
<b>SCORING:</b>	Comstock.	<b>MINIMUM ROUNDS:</b>	18 Rounds.
<b>DISTANCES:</b>	2-12 m	<b>MAX POINTS:</b>	90 Points.
<b>START:</b>	Audible signal	<b>PENALTIES:</b>	As per current edition of IPSC Rule Book.
<b>STOP:</b>	Last shot.		
<b>START POSITION:</b>	Tiratore in piedi posizione relax con i talloni che toccano gli appositi segni fronte ai bersagli come dimostrato dal R.O.; arma in fondina con caricatore inserito colpo camerato .		
<b>PROCEDURE:</b>	Al segnale acustico il tiratore ingaggia ed abbatte i bersagli quando visibili in ordine libero rispettando Fault Line ed angoli di sicurezza.é fatto obbligo al tiratore di ingaggiare i bergagli con la sola mano destra dalle aperture di destra e con la sola mano sinistra dalle aperture di sinistra come segnalato dal R.O.		



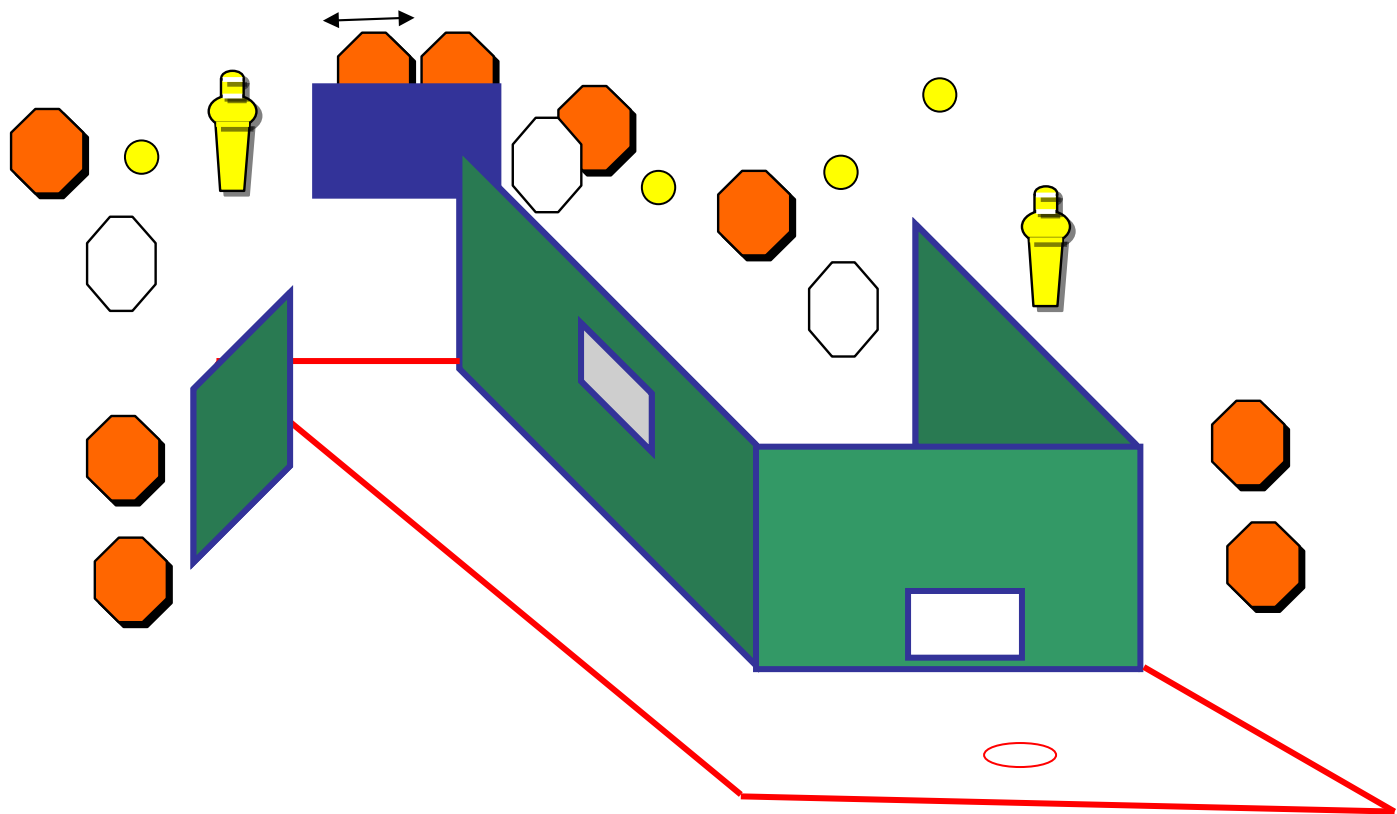
# STAGE 7 - Long Course



## INFO 7

<b>TYPE:</b>	Long Course.	<b>TARGETS:</b>	<ul style="list-style-type: none"> <li>• 13 Classic Targets</li> <li>• 3 Pepper</li> <li>• 3 Plates</li> <li>• 6 Penalty Targets.</li> </ul>
<b>SCORING:</b>	Comstock.	<b>MINIMUM ROUNDS:</b>	32 Rounds.
<b>DISTANCES:</b>	2-10 m	<b>MAX POINTS:</b>	160 Points.
<b>START:</b>	Audible signal	<b>PENALTIES:</b>	As per current edition of IPSC Rule Book.
<b>STOP:</b>	Last shot.		
<b>START POSITION:</b>	Tiratore in posizione surrender con le punte i talloni che toccano gli appositi segni di fronte ai bersagli come mostrato dal R.O.; arma completamente scarica e tutti i caricatori in buffetteria.		
<b>PROCEDURE:</b>	Al segnale acustico il tiratore ingaggia ed abbatte i bersagli quando visibili in ordine libero rispettando Fault Line ed angoli di sicurezza. Il pepper l'attiva il bobber.		

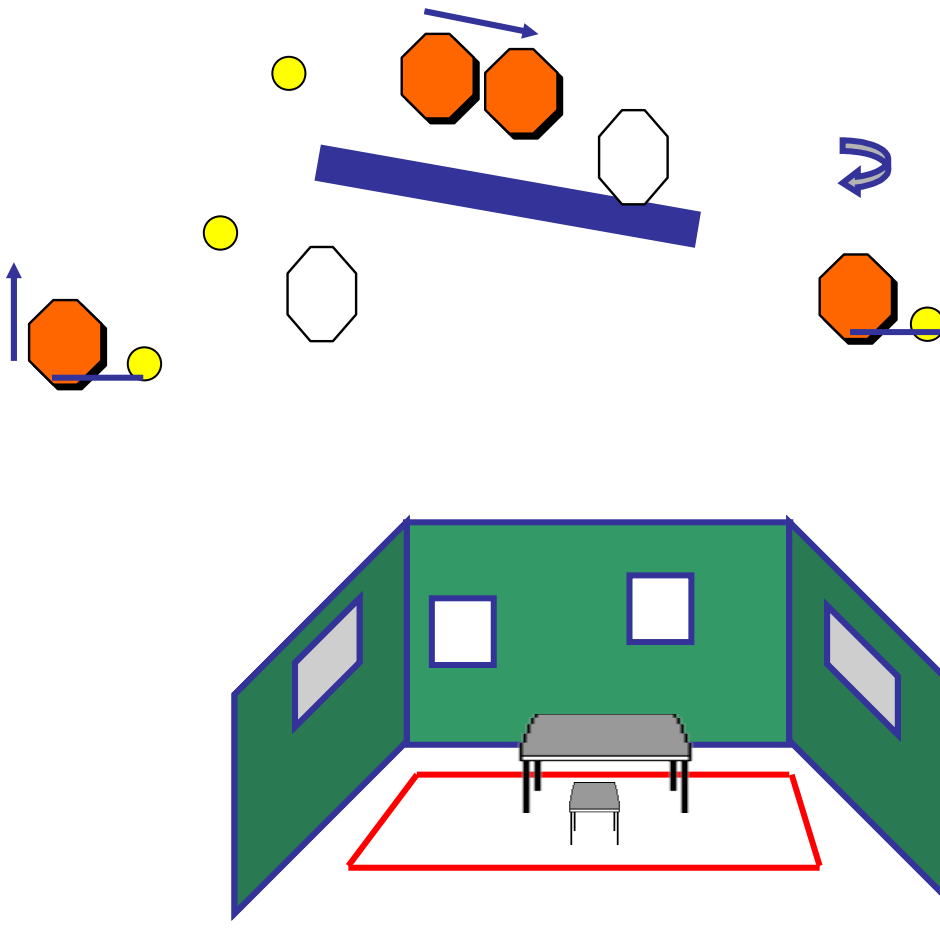
## STAGE 8 - Medium Course



### INFO 8

<b>TYPE:</b>	Medium course.	<b>TARGETS:</b>	<ul style="list-style-type: none"> <li>• 9 Classic Targets</li> <li>• 2 Pepper</li> <li>• 4 Plates</li> <li>• 3 Penalty target</li> </ul>
<b>SCORING:</b>	Comstock.	<b>MINIMUM ROUNDS:</b>	24 Rounds.
<b>DISTANCES:</b>	8-12 m	<b>MAX POINTS:</b>	120 Points.
<b>START:</b>	Audible signal	<b>PENALTIES:</b>	As per current edition of IPSC Rule Book.
<b>STOP:</b>	Last shot.		
<b>START POSITION:</b>	Tiratore all'interno della Shooting Area in ginocchio fronte ai bersagli punte dei piedi che toccano gli appositi segni mani che impugnano il giornale come indicato dal R.O. arma in fondina, caricatore inserito, colpo non camerato.		
<b>PROCEDURE:</b>	Al segnale acustico il tiratore ingaggia ed abbatte i bersagli quando visibili in ordine libero rimanendo all'interno dell'area designata.		
<b>NOTES:</b>	Pepper1 attiva T4 e T5		

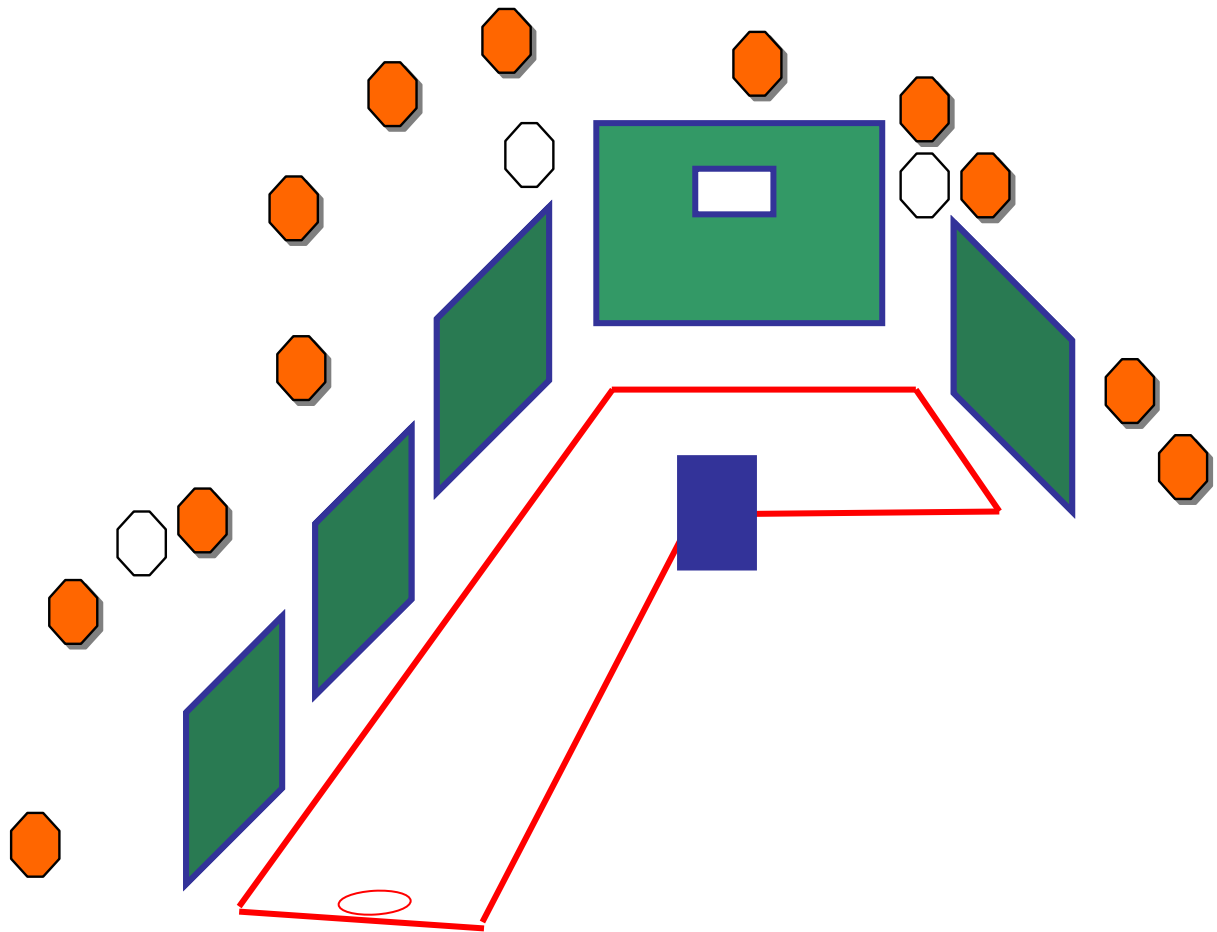
## STAGE 9 - Short Course



### INFO 9

<b>TYPE:</b>	Short course.	<b>TARGETS:</b>	<ul style="list-style-type: none"> <li>• 4 Classic Targets</li> <li>• 4 Plates</li> <li>• 2 Penalty target</li> </ul>
<b>SCORING:</b>	Comstock.	<b>MINIMUM ROUNDS:</b>	12 Rounds.
<b>DISTANCES:</b>	8-12 m	<b>MAX POINTS:</b>	60 Points.
<b>START:</b>	Audible signal	<b>PENALTIES:</b>	As per current edition of IPSC Rule Book.
<b>STOP:</b>	Last shot.		
<b>START POSITION:</b>	Tiratore all'interno della Shooting Area seduto fronte ai bersagli mani che toccano gli appositi segni come indicato dal R.O. arma sul tavolo, caricatore inserito, colpo camerato, TUTTI i caricatori sul tavolo.		
<b>PROCEDURE:</b>	Al segnale acustico il tiratore ingaggia ed abbatte i bersagli quando visibili in ordine libero rimanendo all'interno dell'area designata.		
<b>NOTES:</b>	Piatto 1 attiva T1, piatto 3 attiva T2 e T3, piatto 4 attiva T4		

## STAGE 10 - Medium Course

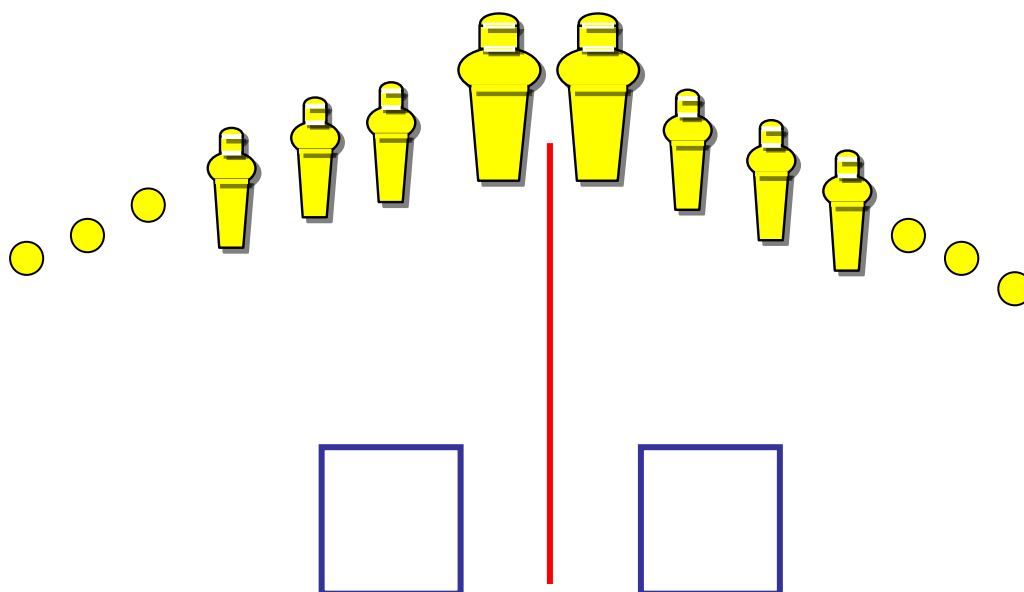


### INFO 10

<b>TYPE:</b>	Medium Course.	<b>TARGETS:</b>	<ul style="list-style-type: none"> <li>• 12- Mini Targets</li> <li>• 3 Penalty Targets.</li> </ul>
<b>SCORING:</b>	Comstock.	<b>MINIMUM ROUNDS:</b>	24Rounds.
<b>DISTANCES:</b>	2-4 m	<b>MAX POINTS:</b>	120 Points.
<b>START:</b>	Audible signal	<b>PENALTIES:</b>	As per current edition of IPSC Rule Book.
<b>STOP:</b>	Last shot.		
<b>START POSITION:</b>	Tiratore in piedi posizione surrender con le punte dei piedi che toccano gli appositi segni schiena ai bersagli come dimostrato dal R.O.; arma caricatore inserito colpo non camerato.		
<b>PROCEDURE:</b>	Al segnale acustico il tiratore ingaggia i bersagli quando visibili in ordine libero rispettando Fault Line ed angoli di sicurezza.		

## SHOOT-OFF

---



**Tiratori all'interno dei rispettivi box in posizione relax fronte ai bersagli, arma con caricatore inserito colpo camerato. Cambio caricatore obbligatorio.**

### **ALBERGHI CONVENZIONATI**

Point hotel Conselve \*\*\*\*

Tel 049-9501588

[www.pointhotelconselve.it](http://www.pointhotelconselve.it)

dista 5 Km dal campo

Alloggio Cà Rocca \*\*\*

Tel 0429-767151

[www.carocca.it](http://www.carocca.it)

dista 10 Km dal campo

Hotel Oasi \*\*\*

Tel 049-5384379

[www.hoteloasi.com](http://www.hoteloasi.com)

dista 7 Km dal campo

nel centro della cittadina

di Conselve con Ristorante pizzeria



Shooting accessories and tactical equipment



Blue Dream Hotel \*\*\*

Tel 0429-783111

fax 0429-783100

<http://www.bluedreamhotel.it>



**ghost international**

Orario inizio Stage	Gruppo 1	Gruppo 2	Gruppo 3	Gruppo 4	Gruppo 5	Gruppo 6	Gruppo 7	Gruppo 8	Gruppo 9	Gruppo 10
1	8:00	14:00	13:20	12:40	12:00	11:20	10:40	10:00	9:20	8:40
2	8:40	8:00	14:00	13:20	12:40	12:00	11:20	10:40	10:00	9:20
3	9:20	8:40	8:00	14:00	13:20	12:40	12:00	11:20	10:40	10:00
4	10:00	9:20	8:40	8:00	14:00	13:20	12:40	12:00	11:20	10:40
5	10:40	10:00	9:20	8:40	8:00	14:00	13:20	12:40	12:00	11:20
6	11:20	10:40	10:00	9:20	8:40	8:00	14:00	13:20	12:40	12:00
7	12:00	11:20	10:40	10:00	9:20	8:40	8:00	14:00	13:20	12:40
8	12:40	12:00	11:20	10:40	10:00	9:20	8:40	8:00	14:00	13:20
9	13:20	12:40	12:00	11:20	10:40	10:00	9:20	8:40	8:00	14:00
10	14:00	13:20	12:40	12:00	11:20	10:40	10:00	9:20	8:40	8:00